




GUÍA DE MADRID

¡Descubre los lugares, museos, monumentos, plazas, curiosidades y secretos de la ciudad!



 **@todo.madrid**

 **infotodomadrid@gmail.com**

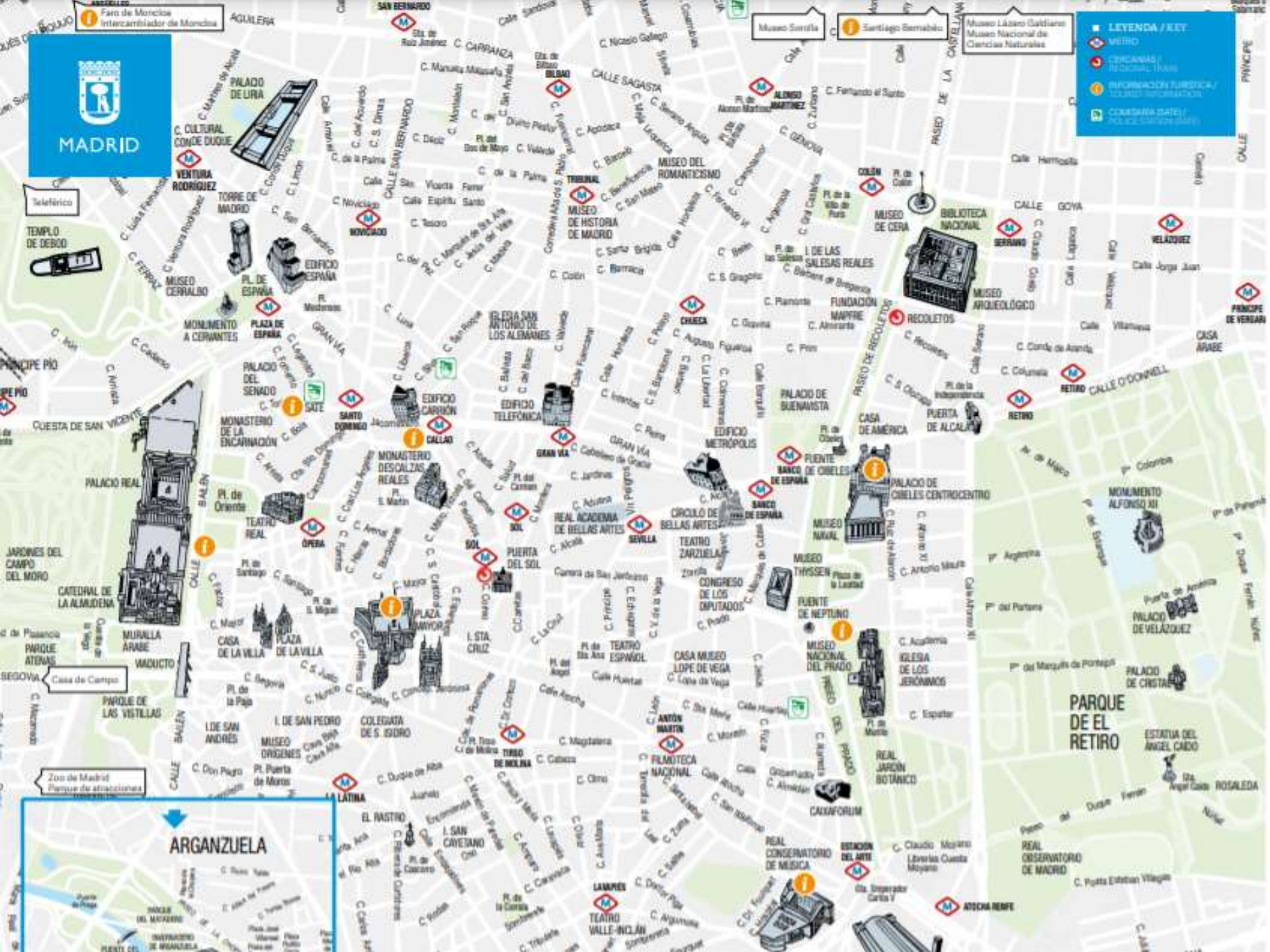
www.todomadrid.net



MADRID

LEYENDA / KEY

- METRO
- TRANSPORTES REGIONAL / TRAIN
- INFORMACION TURISTICA / TOURIST INFORMATION
- COMISARIA (SAFE) / POLICE STATION (SAFE)





«**Madrid** es una ciudad de mil colores, es viva, llena de vitalidad y ¡que nunca duerme! Hay tantas cosas que ver y hacer en Madrid, depende un poco de tus gustos, tus necesidades y los días que te quedes en la ciudad.»



¿Cuándo ir a Madrid?

Madrid está situada en el centro de España junto a la Sierra de Guadarrama , por lo que se caracteriza por inviernos muy duros y fríos y veranos muy calurosos y tórridos con temperaturas que en los meses de julio y agosto pueden llegar incluso a superar los 38 grados. ¿Sabías que Madrid es una de las ciudades más soleadas de Europa? ¡La ciudad cuenta con alrededor de 250 días de sol al año! Por eso te recomendamos que visites la ciudad en primavera y otoño.



¿Cómo moverse por Madrid?

El sistema de transporte de Madrid es súper eficiente pero te recomendamos que visites la ciudad caminando. Estas son algunas opciones para moverse por la ciudad:

El Metro: El sistema de Metro de la ciudad es realmente moderno y confiable y te permite llegar a todas las principales atracciones turísticas de la ciudad. Para todas las tarifas puedes visitar nuestra página de transporte. [Puedes encontrar el plano del metro de la ciudad aquí.](#)

Autobús: La ciudad tiene una buena conexión con los autobuses aunque conocer las líneas muchas veces hace que prefieras usar el Metro. Sin embargo, puedes visitar la ciudad con el autobús panorámico HopOn. HopOff que te permitirá conocer todos los lugares turísticos más importantes de la ciudad. Este autobús cuesta a partir de 22 euros dependiendo del recorrido y los días.

Bicicleta: Si eres un amante de la bicicleta, Madrid ofrece un moderno servicio de bicicletas eléctricas para compartir bicicletas llamado [BiciMAD](#) . Es posible realizar un pase anual u ocasional de 1,3 o 5 días, ideal para turistas. El alquiler de bicicletas cuesta 2€ la primera hora y 4€ la segunda. El límite permitido es de dos horas, luego tendrás que tomar otro al final de las dos horas.

¿Quieres saber más sobre el sistema de transporte de Madrid? Visite nuestro [sitio web](#) !



¿Cuántos días para estar en Madrid?

En nuestra opinión, se necesitan 4 o 5 días para visitar Madrid, sus barrios, monumentos, principales museos e incluso divertirse un poco. No obstante, si además quieres visitar los alrededores de Madrid con El Escorial u otras ciudades como Toledo y Segovia te recomendamos que te quedes una semana.



¿Dónde comer en Madrid?

La gastronomía madrileña es auténtica y tradicional, con platos sencillos que han evolucionado de una cocina basada principalmente en la carne. ¡Atención, la capital no vive sólo de su gastronomía! En la ciudad también es fácil encontrar platos típicos de prácticamente todo el país (y de todo el mundo por supuesto) como la paella, el gazpacho y el creme brulé.

Si hay algo típico de la gastronomía española, ¡son las tapas! También en Madrid puedes encontrar muchos bares y lugares famosos para comer tapas, en particular uno de los más famosos es el bar “El Tigre” que se encuentra en el centro de la ciudad. A continuación puedes encontrar una lista de los cinco mejores platos típicos de Madrid:

- **El cocido madrileño:** este es el plato más típico de Madrid, ¡no te puedes ir sin probarlo! Este delicioso plato único es un guiso elaborado con garbanzos, distintos tipos de carne y verduras. Especialmente popular en el invierno.
- **Bocadillo de calamares:** es uno de los bocadillos más famosos de la ciudad. La Plaza Mayor (te sugerimos en especial la Calle de Postas) y sus alrededores son la "zona 0" de estos bocadillos que puedes degustar acompañados de una cerveza. ¡Aprovechar!
- **Tortilla de patata:** La tortilla de patata es ideal en un bocadillo, como ración para compartir en la mesa, o como tapa. Pruébalo en el restaurante "Pez Tortilla", uno de los mejores de la ciudad.
- **Patatas bravas y alioli:** en cualquier lista de platos para comer en Madrid no pueden faltar las patatas bravas o alioli . Aunque los primeros son quizás los más populares, te recomendamos que pruebes los dos. ¡Nos dirás lo que piensas!
- **El Bacalao:** el bacalao siempre ha sido uno de los pescados más populares para comer en Madrid, probablemente debido a su facilidad de almacenamiento y transporte. En la capital española son muy típicas las deliciosas croquetas de bacalao. Uno de los restaurantes más famosos donde puedes degustarlos es Casa Labra que se encuentra en Sol en el centro de la ciudad.

No podíamos olvidarnos de los **churros con chocolate**, el más dulce de los platos típicos madrileños. Este plato dulce también es muy típico en el resto de España y en muchas partes de Latinoamérica.

¿Quieres conocer otros platos de la cocina típica madrileña o encontrar algún restaurante de tapas, tradicional, italiano, étnico o vegano? Visite nuestro [sitio web](#)!





¿Dónde dormir en Madrid?

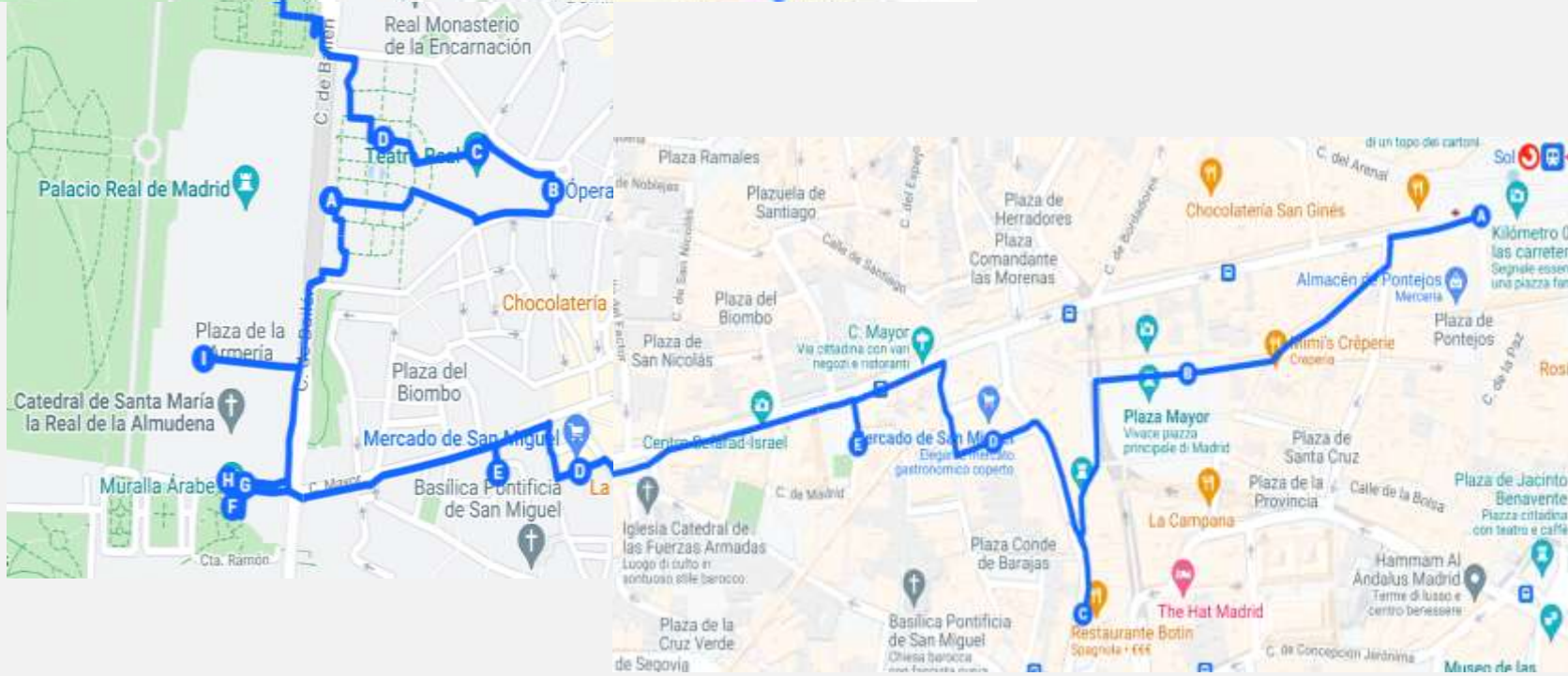
Madrid cuenta con una moderna red de transporte público por lo que los turistas también pueden reservar un hotel y hostel lejos del centro, quizás aprovechando los precios más económicos. No obstante, te recomendamos que te alojes en un particular hotel céntrico situado en los distritos de Sol, Gran Vía, Ópera, Chueca, Malasaña, La Latina, Lavapiés y Salamanca.

- **Sol, Gran Vía y Ópera:** los turistas suelen preferir reservar hoteles en estas zonas por ser los distritos céntricos de Madrid. Los precios son un poco más altos, pero podría ahorrar en costos de transporte.
- **Chueca:** si quieres alojarte en uno de los lugares más de moda y queridos por la comunidad **LGBTQ+**, la mejor opción es definitivamente Chueca que se encuentra a un tiro de piedra de las principales discotecas y atractivos turísticos de la ciudad.
- **Malasaña:** Esta zona recuerda un poco al Camden Town de Londres. Es una zona económica y es recomendable para gente joven que busque cercanía al centro y vida nocturna.
- **La Latina y Lavapiés:** los hoteles de estos distritos son algo más económicos que los del centro y en poco tiempo se puede llegar a todos los principales atractivos turísticos.
- **Salamanca:** en este distrito se encuentran las zonas residenciales más caras de la ciudad además de ser la zona comercial de lujo. Por esta razón, los hoteles también tienen precios más altos que en otras áreas de la ciudad. El barrio es recomendable para aquellos que quieran alojarse en una zona elegante alejada de las calles más concurridas y turísticas del centro.

¿No estás seguro de dónde alojarte? ¡ En nuestra [web](#) puedes encontrar algunos de los mejores hoteles y hostales de la ciudad!



PRIMER DÍA





PRIMER DÍA



Empecemos por el centro y corazón de Madrid: la **Puerta del Sol (A)**. Dentro de este cuadrado podemos encontrar el kilómetro cero que representa el Km 0 de la red viaria española. También puedes ver el reloj que marca la hora para toda España y famoso por “*las campanadas*” que marcan la llegada del Año Nuevo. El símbolo de la ciudad que se encuentra en esta plaza es la estatua del oso con el madroño. ¿Sabías que en realidad es un oso? ¡Los turistas están acostumbrados a tomarse una foto con esta estatua!

Luego puede continuar el itinerario hacia la **Plaza Mayor (B)**, la plaza más emblemática de Madrid que data de finales del 1500. La plaza tiene forma rectangular con nueve entradas de las cuales el Arco de Cuchilleros es el más impresionante. Aquí se encuentra la Casa de la Panadería, un edificio de estilo barroco que data de 1590.

Cercano a la Plaza Mayor, es obligada la visita al **Mercado de San Miguel (D)**, el mercado más famoso de la ciudad. Aquí podrás encontrar distintos tipos de tapas y comidas más sustanciosas según tus gustos. Cerca de este mercado también se encuentra el restaurante **Sobrino de Botín (C)** fundado en 1725 que es el restaurante más antiguo del mundo.

Continuamos la visita con la **Plaza de la Villa (E)** que fue uno de los principales centros de Madrid en la época medieval. A lo largo del perímetro de la plaza se encuentran tres edificios de gran valor histórico y artístico entre los que destaca la Casa de la Villa de estilo barroco que es una de las sedes del Ayuntamiento de Madrid. Esta zona se llama **Madrid de los Austrias** debido a la presencia en el pasado de los Habsburgo (llamados “los Austrias”) y comprende la Plaza Mayor, la Plaza de Oriente y llega hasta La Latina.

Te recomendamos desayunar con el típico chocolate con churros en una de las chocolaterías más antiguas de la ciudad: la **Chocolatería de San Ginés**.



PRIMER DÍA



Desde aquí retomamos la visita a la **Muralla Árabe (F)** las primeras murallas de Madrid construidas durante el emirato de Muhammad I entre 850 y 866. Este es un punto importante de la ciudad, porque además de ser uno de los más antiguos, también es donde se creó el apodo de “**gatos**”, dado a los habitantes de muchas generaciones de Madrid. En 1085 Madrid estaba bajo el control de los árabes; las tropas españolas estaban a las puertas de la capital, dispuestas a sitiarse y retomarla, cuando uno de los soldados españoles decidió escalar la muralla en solitario. Con la agilidad de un gato llegó a lo más alto de las murallas y sustituyó la bandera mora por la cristiana. Así se ganó el apodo de Gato que desde entonces identifica a los habitantes de la ciudad.

Junto a las murallas se encuentra la **Cripta (G)** y la **Catedral de la Almudena (H)** que fue construida en 1883 pero fue consagrada por Juan Pablo II recién en 1993. En esta catedral se celebró el matrimonio entre el actual rey y la reina de España. La entrada a la catedral y la cripta es gratuita, aunque se requiere una donación mínima de 1€. Por una tarifa, también es posible subir a la cúpula y tener una vista de la ciudad. Entre la catedral y el Palacio Real se encuentra la **Plaza de Armería (I)**, que es uno de los lugares más pintorescos para observar la **Casa de Campo**.



*Para **comer** puedes volver al **Mercado de San Miguel** o a algunos bares/restaurantes del centro. Te recomendamos un almuerzo rápido en la zona de la Plaza Mayor donde encontrarás una multitud de bares y restaurantes para tapear.*



PRIMER DÍA



Por la tarde puedes continuar tu visita de la ciudad con el **Palacio Real (A)** que es la residencia oficial de la familia Real. Aquí se puede observar el palacio desde el exterior o [comprar entradas para una visita guiada](#) . Cerca del Palacio también puedes ver los **Jardines de Sabatini (E)** y la **Plaza de Oriente (D)** donde puedes llegar al **Teatro Real (C)** que se encuentra cerca de la estación de metro Ópera **(B)**.

Continuando el recorrido puedes dirigirte al **Templo de Debod (F)**, una época egipcia entregada por Egipto a España en 1968 como reconocimiento simbólico a la misión arqueológica que salvó a algunos de los templos del Valle de Nubia de la inundación de la Presa de Asuán. Desde aquí se puede observar uno de los mejores atardeceres de la ciudad y por ello muchas parejas de novios le piden a su pareja una propuesta de matrimonio. La admisión es gratuita.

Puedes terminar el día visitando la **Plaza de España (G)** y la **Gran Vía (H)**, que es la calle más emblemática de Madrid en términos de turismo y compras. Cerca de la Gran Vía también podrás observar numerosos teatros como el **Cine Callao** y monumentos como el **Edificio Telefónica**.

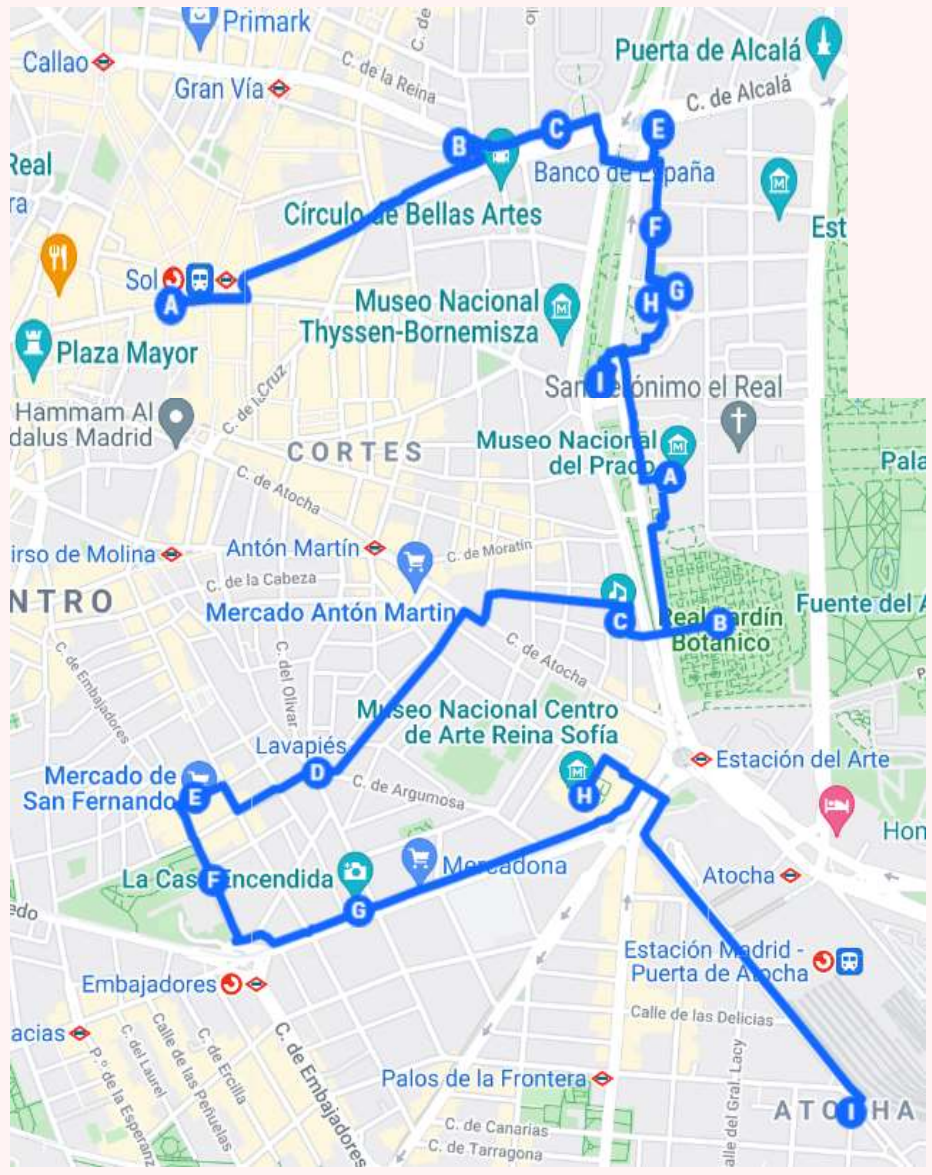
*Para la **cena** se puede comer en alguno de los restaurantes del centro y luego continuar la velada paseando por las calles del **Barrio de las Letras, Chueca, Malasaña** y **La Latina** donde se concentra la mayor parte de la diversión de la ciudad o puedes divertirte y bailar en una discoteca del centro.*

*Si eres estudiante, además de las zonas céntricas, también te recomendamos **Argüelles** y **Moncloa**. En estas áreas viven muchos estudiantes universitarios que muy a menudo organizan fiestas y eventos donde puedes divertirte hasta la mañana siguiente.*





SEGUNDO DÍA





SEGUNDO DÍA

¿Estás listo para salir? ¡Hoy descubrirás algunos de los museos más importantes de Madrid que no te puedes perder! De hecho, iremos al **Museo del Prado** y al **Museo Nacional Centro de Arte Reina Sofía** ¡además de muchos otros lugares y monumentos de la ciudad! ¡Vamos!



Salimos de la Puerta del Sol (A) y nos dirigimos hacia la estación de metro Sevilla por la Calle de Alcalá aquí podemos encontrar el **Edificio Metrópolis (B)** y siguiendo por la misma calle el **Banco de España (C)**, la **Fuente de Cibeles (D)** donde el Real Madrid celebra las victorias de la Champions League y el **Palacio de Cibeles (E)**.

El **Palacio de Cibeles** data de principios de 1900 y ha sido la sede de Correos mientras que desde 2007 es la sede del Ayuntamiento de Madrid. El Palacio de las Comunicaciones, con 12.000 metros cuadrados y 70 metros de altura, llegó a ser el edificio de correos más grande del mundo. En 2007 se convirtió en el edificio oficial del Ayuntamiento de Madrid.

Luego bajamos por el Paseo del Prado donde se encuentra el **Museo Naval (F)**, la **Bolsa de Madrid (G)** y el **Monumento a los caídos del levantamiento del 2 de Mayo (H)** hasta llegar a la **Fuente de Neptuno (I)** donde se reúne la afición del Atlético de Madrid para festejar al propio equipo y el Museo del Prado.



En la sexta planta del Palacio de Cibeles encontrarás la **Terraza Cibeles** con un bar abierto al público y en la octava planta un mirador (3€) que te permitirá tener una vista de 360 grados de la ciudad.



SEGUNDO DÍA



El **Museo del Prado (A)** es uno de los museos más grandes y famosos del mundo. En su interior se pueden encontrar más de 20.000 obras de arte conocidas en todo el mundo, incluidas las de Velázquez (p. ej., Las Meninas), Rubens (p. ej., Las Tres Gracias), Goya (p. ej., Maja vestida y Maja desnuda), El Greco (p.ej., Caballero con la mano en el pecho) y muchos otros. El museo es realmente grande, incluso podrías quedarte todo el día o solo unas pocas horas. Por eso, te recomendamos que primero te informes de las obras más importantes y [compres entradas](#) para una visita individual o contrates una visita guiada. El coste de la visita general al museo es de 15€ mientras que el de la visita guiada con el guía del museo de regalo es de 24€. Puedes reservar las entradas en la web oficial del Museo del Prado.

Si eres un apasionado de los jardines y la botánica, también te recomendamos una visita al **Real Jardín Botánico (B)** que se encuentra junto al museo del Prado y el primer jardín vertical de España: el de **CaixaForum Madrid (C)** que se encuentra frente al jardín botánico. La entrada general al Real Jardín El Botánico cuesta 4€ el jardín, mientras que la visita al pabellón de Villanueva cuesta 6€. El precio de la entrada general es reducido para estudiantes de entre 18 y 25 años (2€), para familias adultas numerosas y para mayores de 65 años (0,50€).



Después de la visita al Museo del Prado definitivamente necesitas descansar y **comer** algo. Hay muchos bares y restaurantes en esta zona, pero recomendamos almorzar cerca de la siguiente parada: ¡**Lavapiés (D)**! Aquí puedes encontrar muchos bares para comer o te recomendamos el **Mercado de San Fernando (E)**, uno de los mercados más famosos de la ciudad. Si estás en Madrid un domingo (solo por la mañana) no te pierdas el **Mercado del Rastro** en el barrio de **La Latina** (cerca de Lavapiés) que es el mercado de segunda mano más grande y antiguo de la ciudad.



SEGUNDO DÍA



A primera hora de la tarde puedes perderte por las estrechas calles de esta zona con casas de colores y numerosos cuadros y grafitis en las paredes. Siguiendo por la Calle de Embajadores encontrarás **la Tabacalera (F)** y un poco más adelante en la Ronda De Valencia **La Casa Encendida (G)**, ambos centros culturales de promoción del arte y la cultura en los que muy a menudo se realizan exposiciones temporales de numerosos artistas.

Siguiendo por la misma calle Ronda de Valencia llegarás a uno de los museos más importantes y, en nuestra opinión, más bonitos de Madrid: ¡el **Museo Nacional Centro de Arte Reina Sofía (H)**! El museo de arte moderno y contemporáneo alberga más de 21.700 obras, pero en particular, el **Guernica de Pablo Picasso**, que es una de las obras más famosas del mundo. En el museo también puedes ver obras de Dalí , Picasso, Miró , Magritte y muchos otros. También te recomendamos que subas al último piso donde podrás tener una vista de la ciudad. Puedes comprar entradas y una visita guiada al museo [en la web oficial](#). Saliendo del museo también se puede visitar la **Biblioteca Museo Nacional Centro de Arte Reina Sofía**. La entrada completa con visita a la colección y exposiciones temporales es de 10€ (8€ online). La entrada al museo es gratuita todos los días de lunes a sábado excepto los martes, de 18:00 a 20:00 horas y los domingos de 13:30 a 14:30 horas.

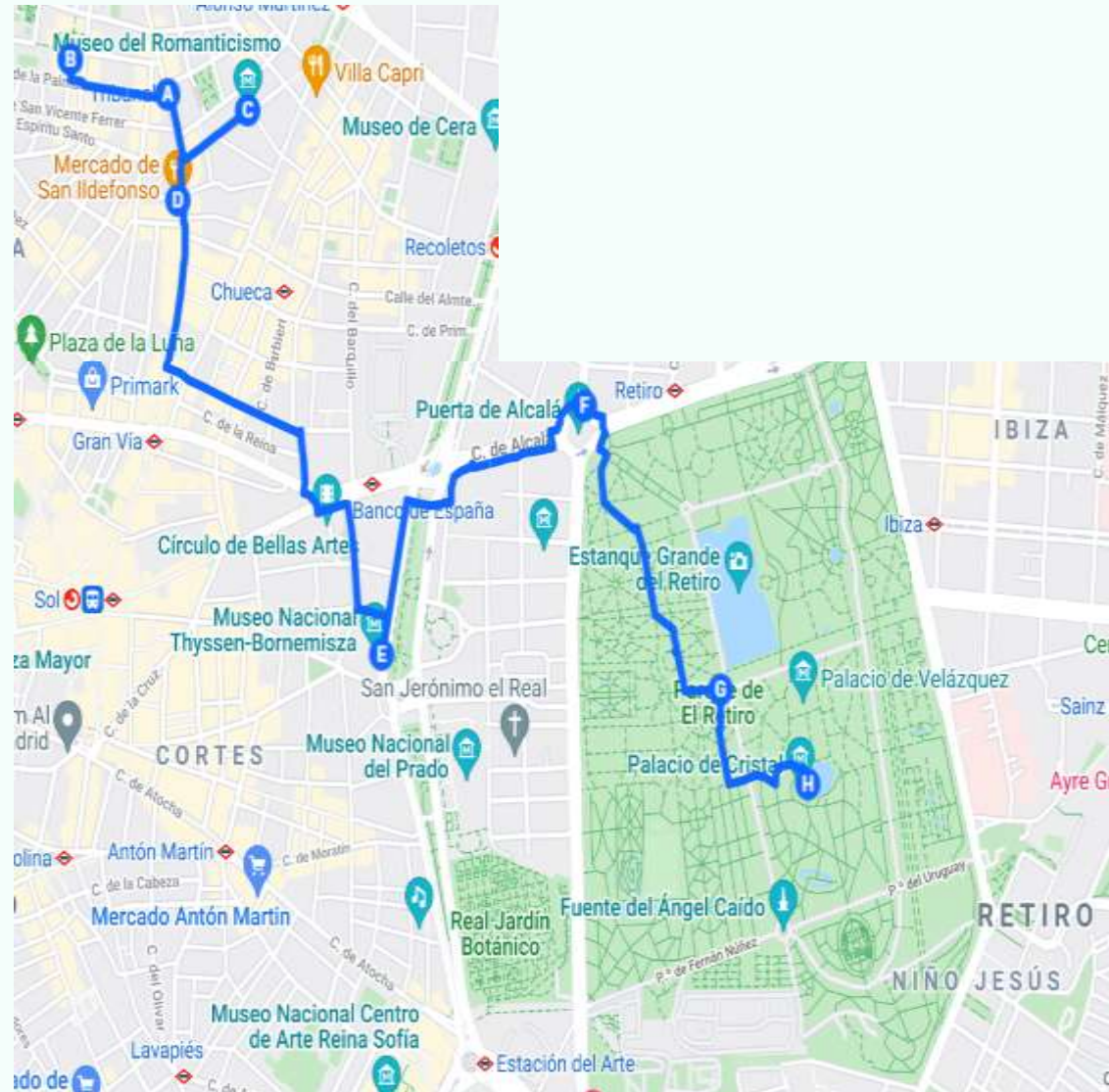
Cerca del Museo Reina Sofía encontrarás la famosa estación de tren **Atocha Renfe (I)**. Te recomendamos entrar y visitar el jardín interior. En el exterior puedes ver el **Monumento a las víctimas del 11 de marzo** al que puedes acceder desde el interior de la estación.



*Para terminar el día puedes **cenar** en alguno de los restaurantes cerca de Atocha o en algún restaurante/terrazza del centro. Entre las terrazas más famosas recomendamos la del **Círculo de Bellas Artes, Picalagartos** y la del **Hotel Riu Plaza de España** todas ellas situadas en la Gran Vía. A continuación, puedes continuar la velada con un espectáculo de flamenco o divertirte en una de las discotecas del centro.*



TERCER DÍA



TERCER DÍA

Hoy visitaremos dos de los museos más emblemáticos de Madrid: **el Museo del Romanticismo** y el **Museo Nacional Thyssen- Bornemisza** y el parque del **Buen Retiro** que es el parque más grande y famoso de la ciudad.



Primer paso: estación de metro Tribunal (A) donde se encuentra la **Plaza del Dos de Mayo (B)** y el **Museo del Romanticismo (C)**. La Plaza del Dos de Mayo está situada en el centro del barrio de **Malasaña**. El nombre de la plaza hace referencia al levantamiento del 2 de mayo de 1808, cuando los madrileños se rebelaron contra las tropas invasoras de Napoleón.

Cerca de la parada de metro de Tribunal también puedes encontrar el **Museo del Romanticismo (C)** que contiene una colección de pinturas y muebles del siglo XIX que te permitirán conocer más sobre la vida cultural, política y cotidiana de la ciudad en la época romántica. La entrada cuesta 3€.

Caminando a pie se puede llegar a uno de los museos más famosos de Madrid: **el Museo Nacional Thyssen – Bornemisza (E)** que junto con el Prado y el Museo Reina Sofía forman el triángulo del arte madrileño. El Thyssen contiene una de las colecciones de arte privadas más extraordinarias del mundo. En este museo encontrarás obras de artistas que van desde Van Gogh a Matisse, pero también Picasso, Goya, Kandinsky, Munch y Roy Lichtenstein. El coste de este museo para una entrada estándar es de 13 €. También se pueden visitar los tres museos (Museo del Prado, Reina Sofía y Thyssen- Bornemisza) comprando la **Tarjeta Paseo del Arte** con un coste de 30,40 € (no disponible hasta que los museos recuperen el 100% de su aforo).

*¿Sabías que puedes encontrar una **playa** en Madrid?*

Si quieres merendar o comer algo para almorzar puedes ir al restaurante Ojalá que es un lugar con playa! O puedes visitar el **Mercado de San Ildefonso (D)**, un mercado famoso en Madrid.





TERCER DÍA



Por la tarde, relax y compras! Cerca del Museo Thyssen puedes relajarte en el parque más grande y famoso de Madrid: el **Parque del Buen Retiro**. En julio de 2021 el Paseo del Prado y el Buen Retiro han sido declarados Patrimonio de la Humanidad por la UNESCO. Antes de entrar al parque puedes admirar la **Puerta de Alcalá (F)** que es una de las cinco puertas que permitían el acceso a la ciudad.

El **Parque del Buen Retiro (G)** fue inaugurado a finales de 1700 y cubre 118 hectáreas. En su interior hay un lago artificial donde si quieres también puedes alquilar un barco.

Cerca del lago se encuentra la Casita del Pescador y el famoso **Palacio de Cristal (H)** hecho casi en su totalidad de vidrio y donde también se pueden encontrar exposiciones temporales. El Retiro es también un lugar predilecto para cualquiera que le guste pasear o hacer deporte. Si vas con niños puedes divertirte con ellos en alguna de las diferentes áreas de juego que se encuentran dentro del parque.

Después de un día de relax en el parque, te recomendamos ir de compras por las calles del centro y en concreto por la Gran Vía o acercarte a la estación de metro de Moncloa en la zona universitaria de la ciudad donde podrás subir al **Mirador del Faro en Moncloa** y tener una vista panorámica de la ciudad y en especial del Palacio Real, la catedral de la Almudena, las cuatro torres y la Sierra de Guadarrama al fondo.



*Para **cenar** te recomendamos cenar en alguno de los restaurantes del centro o del barrio de **Malasaña** donde puedes encontrar varios restaurantes, incluso económicos, para todos los gustos. Después de la cena no te puedes perder la noche madrileña en alguno de los clubs o discotecas del centro!*



Un día más: TOLEDO o SEGOVIA



Si tienes un día extra puedes visitar la ciudad de **Toledo** que se encuentra a unos 70km de la capital. La ciudad es conocida por muchos como la Segunda Roma y ha sido declarada Patrimonio de la Humanidad por la UNESCO. En la ciudad podemos encontrar un acueducto romano, la Plaza Mayor y el Alcázar de Segovia que es una importante fortificación del siglo XII. Toledo también se define como la ciudad de las tres culturas debido a la presencia, a lo largo de los siglos, de tres culturas diferentes: cristiana, judía y musulmana. Toledo también es famosa porque es la ciudad donde murió El Greco, el famoso pintor que vivió entre los siglos XV y XVI y cuyas obras se exhiben en museos de todo el mundo, incluido el Museo del Prado. Puedes llegar a Toledo en tren en tan solo 35 minutos o en autobús (1 hora). El tren (13,90€ por trayecto) es algo más caro que el autobús (5,50€ por trayecto) pero merece la pena si no tienes mucho tiempo para visitar la ciudad.

La ciudad de Toledo también se puede combinar con una visita a **Segovia** que es una ciudad caracterizada por una de las murallas mejor conservadas de España. En la ciudadela de estilo medieval no puede faltar la visita a la Catedral de Ávila y la Basílica de San Vicente así como la necrópolis romana. La visita de la ciudad de Segovia no lleva mucho tiempo por ello puedes dedicar la mañana o la tarde a visitar el **Monasterio de El Escorial** que se encuentra a 50Km de la ciudad de Madrid. El Monasterio fue construido a instancias de Felipe II para garantizar la memoria y afirmar la Casa de Austria en España y fue declarado Patrimonio de la Humanidad por la Unesco en 1984.



Si eres aficionado al fútbol no puedes perderte una visita al estadio del Real Madrid: el **Santiago Bernabéu**. ¡También te recomendamos una visita al Museo donde podrás conocer la historia del club y muchas otras curiosidades! Si eres hincha del Atlético de Madrid no puedes perderte el estadio de este equipo: el **Wanda Metropolitano**.

Todavía quedan muchos lugares y curiosidades sobre la ciudad que no están presentes en esta guía pero estamos seguros que a pesar de estos pocos días en la capital seguro que habrás entendido el espíritu elegante, libre y multicultural de esta metrópolis.

¡Tu opinión es importante para nosotros! ¿Cómo encontraste esta guía? ¿Te gustaron los lugares que te recomendamos? ¿Qué le agregarías y qué le quitarías?

Escribe tu comentario en nuestro [BLOG](#)!