




GUIA DE MADRID

Descubra os lugares, museus, monumentos, praças, curiosidades e segredos da cidade!



 **@todo.madrid**

 **infotodomadrid@gmail.com**

www.todomadrid.net



LEYENDA / KEY

- METRO
- TRAMVAYAS / REGIONAL TRAIN
- INFORMACION TURISTICA / TOURIST INFORMATION
- COMANDANCIA STATE / POLICE STATION





«Madrid é uma cidade de mil cores, é animada, cheia de vitalidade e que nunca dorme! Há tantas coisas para ver e fazer em Madrid, depende um pouco dos seus gostos, das suas necessidades e dos dias que fica na cidade. ..»



Quando ir a Madrid?

Madrid está localizada no centro de Espanha, perto da Serra de Guadarrama , razão pela qual se caracteriza por invernos muito rigorosos e frios e verões muito quentes e tórridos com temperaturas que nos meses de julho e agosto podem ultrapassar os 38 graus. Você sabia que Madrid é uma das cidades mais ensolaradas da Europa? A cidade possui cerca de 250 dias de sol por ano! Portanto, recomendamos que você visite a cidade na primavera ou no outono.



Quantos dias ficar em Madrid?

Na nossa opinião, demora 4 ou 5 dias a visitar Madrid, os seus bairros, monumentos, principais museus e até divertir-se um pouco. No entanto, se você também quiser visitar os arredores de Madrid como El Escorial ou outras cidades como Toledo e Segóvia, recomendamos que você fique uma semana.



Como se locomover em Madrid?

O sistema de transporte em Madrid é super eficiente mas recomendamos que visite a cidade a pé. A seguir [há](#) algumas opções para se locomover pela cidade:

- **O Metrô:** O sistema de Metrô da cidade é realmente moderno e confiável e permite chegar a todas as principais atrações turísticas da cidade. Para todas as tarifas, você pode visitar nossa página de transporte. [Você pode encontrar o mapa do metrô da cidade aqui](#) .
- **Ônibus:** A cidade conta com uma boa rede de ônibus mesmo que conhecer as linhas muitas vezes faz você preferir usar o Metrô. Seja como for, você pode visitar a cidade com o ônibus panorâmico HopOn HopOff que permitir-lhe-á ver todos os pontos turísticos mais importantes da cidade. Este ônibus custa a partir de 22 euros dependendo do trajeto e dos dias.
- **Bicicleta:** Se você é um amante da bicicleta, Madrid oferece um moderno serviço de compartilhamento de bicicletas elétricas chamado [BiciMAD](#) . É possível fazer uma assinatura anual ou ocasional de 1,3 ou 5 dias, ideal para turistas. O aluguer de bicicletas custa 2 € na primeira hora e 4€ na segunda. O limite permitido é de duas horas, então você terá que tomar outra no final das duas horas.

Quer saber mais sobre o sistema de transporte de Madrid? Visite o nosso [site](#) !

Onde comer em Madrid?

A **gastronomia madrilenha** é autêntica e tradicional, com pratos simples que evoluíram de uma cozinha baseada principalmente na carne. Atenção, a capital não vive só da gastronomia madrilenha! Na cidade também é fácil encontrar pratos típicos de praticamente todo o país (e de todo o mundo, claro) como paella, gaspacho e creme brulee.

Se há algo típico da gastronomia espanhola, são as tapas! Também em Madrid você pode encontrar muitos bares famosos e lugares para comer tapas, em particular um dos mais famosos é o bar “El Tigre”, localizado no centro da cidade. Abaixo você pode encontrar uma lista dos cinco melhores pratos típicos de Madrid:

- **El cocido madrileño:** este é o prato mais típico de Madrid, não pode ir embora sem experimentar! Este delicioso prato único é um guisado feito com grão de bico, diferentes tipos de carne e legumes. Especialmente popular no inverno.
- **Bocadillo de calamares:** é um dos sanduíches mais famosos da cidade. A Plaza Mayor (sugerimos em particular a Calle de Postas) e os seus arredores são a "zona 0" destas sandes que poderá experimentar junto com uma cerveja. Tire proveito!
- **Tortilla de patata:** A omelete de batata é ideal em sanduíche, como porção para compartilhar à mesa, ou como tapas. Experimente-a no restaurante "Pez Tortilla", um dos melhores da cidade.
- **Patatas bravas y aioli:** em qualquer lista de pratos para comer em Madrid, não podem faltar as patatas bravas ou alioli . Embora os primeiros sejam talvez os mais populares, recomendamos que você experimente os dois. Você vai dizer-nos o que você pensa!
- **El Bacalao:** O bacalhau sempre foi um dos peixes mais populares para comer em Madrid, provavelmente devido à sua facilidade de armazenamento e transporte. Na capital espanhola, os deliciosos croquetes de bacalhau são muito típicos. Um dos restaurantes mais famosos onde você pode saboreá-los é o Casa Labra , localizado perto da [estação de metro Sol](#), no centro da cidade.

Não poderíamos esquecer os **churros com chocolate**, o mais doce dos pratos típicos de Madrid. Este doce prato também é muito popular no resto da Espanha e em muitas partes da América Latina.

Você quer conhecer outros pratos da cozinha típica madrilenha ou encontrar algum restaurante de tapas, tradicional, italiano, étnico ou vegan? Visite o nosso [site](#) !





Onde dormir em Madrid?

Madrid tem uma rede de transportes públicos moderna para que os turistas também possam reservar um hotel ou pousada longe do centro, talvez aproveitando dos preços mais baratos. No entanto, recomendamos que você fique em um hotel particular no centro da cidade, localizado nos bairros de Sol, Gran Via, Opera, Chueca , Malasaña , La Latina, Lavapiés e Salamanca.

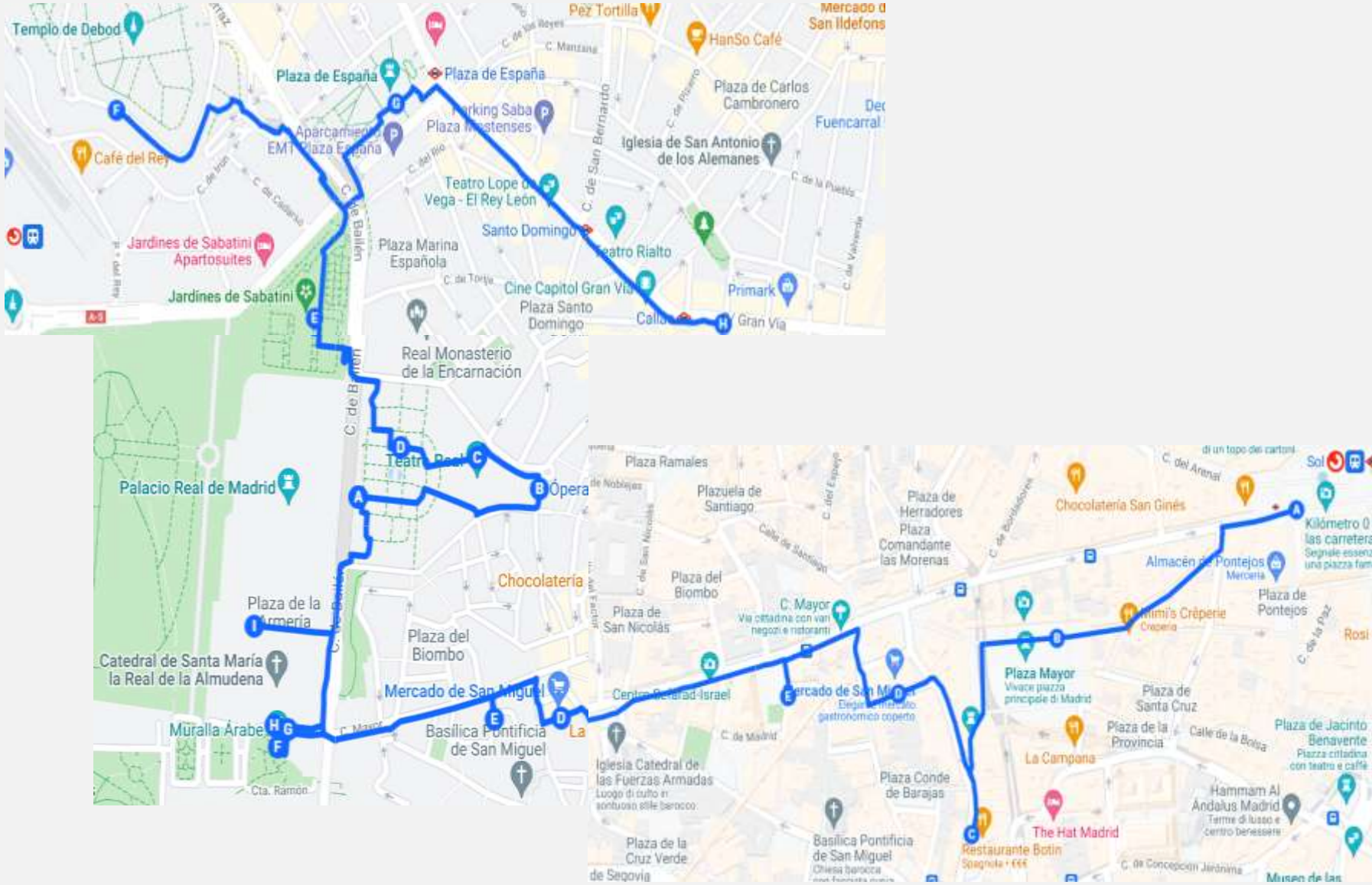
- **Sol, Gran Via e Opera:** os turistas costumam preferir reservar hotéis nestas zonas porque são os bairros centrais de Madrid. Os preços são um pouco mais altos, mas você pode economizar nos custos de transporte.
- **Chueca:** se você quer se hospedar em um dos lugares mais badalados e amados pela comunidade **LGBTQ+**, a melhor escolha é sem dúvida Chueca que fica a poucos passos dos principais clubes e atrações turísticas da cidade.
- **Malasaña:** Esta área lembra um pouco a *Camden Town* de Londres. É uma zona económica e é recomendada para os mais jovens que procuram proximidade ao centro e vida noturna.
- **La Latina e Lavapiés:** os hotéis nesses bairros são um pouco mais baratos que os do centro e com pouco tempo você pode chegar a todas as principais atrações turísticas.
- **Salamanca:** neste bairro encontram-se as zonas residenciais mais caras da cidade, bem como a zona comercial de luxo. Por esta razão, os hotéis também têm preços mais elevados do que em outras áreas da cidade. O bairro é recomendado para quem deseja se hospedar em uma área elegante, longe das ruas mais movimentadas e turísticas do centro.

Não sabe onde ficar? Em nosso [site](#) você encontra alguns dos melhores hotéis e pousadas da cidade!





PRIMEIRO DIA





PRIMEIRO DIA



Começamos pelo centro e coração de Madrid: a **Puerta del Sol (A)**. Dentro desta praça podemos encontrar o quilómetro zero que representa o 0 Km da rede rodoviária espanhola. Você também pode ver o relógio que marca o tempo para toda a Espanha e famoso por “ *las campanadas* ” que marcam a chegada do Ano Novo. O símbolo da cidade encontrado nesta praça é a estátua do urso com o medronheiro. Você sabia que ela é realmente um urso? Os turistas estão acostumados a tirar uma foto com esta estátua! Recomendamos tomar o café da manhã com o típico chocolate com churros em uma das chocolaterias mais antigas da cidade: a **Chocolatería de San Ginés**.

Você pode continuar o itinerário em direção à **Plaza Mayor (B)**, a praça mais emblemática de Madrid, que remonta ao final dos anos 1500. A praça é de forma retangular com nove entradas, das quais o Arco de Cuchilleros é a mais impressionante. Aqui pode encontrar a Casa de la Panaderia , um edifício de estilo barroco que remonta a 1590.

Perto da Plaza Mayor, uma visita ao **Mercado de San Miguel (D)**, o mercado mais famoso da cidade, é imperdível. Aqui você pode encontrar diferentes tipos de tapas e comidas mais substanciais de acordo com seus gostos. Perto deste mercado encontra-se também o restaurante **Sobrino de Botín (C)** fundado em 1725 que é o restaurante mais antigo do mundo.

Continuamos a visita com a **Plaza de la Villa (E)** que foi um dos principais centros de Madrid na época medieval. Ao longo do perímetro da praça encontram-se três edifícios de grande valor histórico e artístico, incluindo a Casa de la Villa, de estilo barroco, que é uma das sedes da Câmara Municipal de Madrid. Esta área é chamada **Madrid de los Áustrias** devido à presença no passado dos Habsburgos (chamados “ los Austrias ”) e inclui a Plaza Mayor, a Plaza de Oriente e chega até La Latina.



PRIMEIRO DIA



A partir daqui retomamos a visita ao **Muralla Árabe (F)** as primeiras muralhas de Madrid construídas durante o emirado de Maomé I entre 850 e 866. Este é um ponto importante da cidade, pois além de ser um dos mais antigos, é também aquele onde foi criado o apelido de “gatos”, dado aos habitantes de várias gerações de Madrid. Em 1085 Madrid estava sob o controle dos árabes; as tropas espanholas estavam às portas da capital, prontas para sitiar e retomar, quando um dos soldados espanhóis decidiu escalar o muro sozinho. Com a agilidade digna de um gato alcançou a parte mais alta das muralhas e substituiu a bandeira mourisca pela cristã. Assim ganhou o apelido de Gato que desde então identifica os habitantes da cidade.

Junto às muralhas encontra-se a **Cripta (G)** e a **Catedral de la Almudena (H)** que foi construída em 1883 mas foi consagrada por João Paulo II apenas em 1993. Nesta catedral foi celebrado o casamento entre o atual rei e a rainha de Espanha. A entrada na catedral e na cripta é gratuita, no entanto é necessária uma doação mínima de 1€. Por uma taxa, também é possível subir a cúpula e ter uma vista da cidade. Entre a catedral e o Palácio Real encontra-se a **Plaza de Armeria (I)** que é um dos locais mais pitorescos para observar a **Casa de Campo**.



*Para **almoçar** pode voltar ao **Mercado de San Miguel** ou a alguns bares/restaurantes do centro. Recomendamos um almoço rápido na área da Plaza Mayor, onde encontrará muitos bares e restaurantes para comer tapas.*



PRIMEIRO DIA



À tarde, você pode continuar a sua visita à cidade com o **Palácio Real (A)** que é a residência oficial da família real. Aqui pode observar o palácio do lado de fora ou [comprar bilhetes para uma visita guiada](#). Perto do Palácio você também pode ver os **Jardines de Sabatini (E)** e a **Plaza de Oriente (D)**, onde você pode chegar ao **Teatro Real (C)**, localizado perto da estação de metrô Opera **(B)**.

Continuando o passeio, você pode ir ao **Templo de Debod (F)**, um tempo egípcio dado pelo Egito à Espanha em 1968 como um reconhecimento simbólico para a missão arqueológica que salvou alguns dos templos do Vale Núbio da inundaç o da Barragem de Aswan. Daqui se pode observar um dos melhores pores-do-sol da cidade e por isso muitos noivos pedem ao seu parceiro uma proposta de casamento. A entrada é gratuita.

Pode terminar o dia visitando a **Plaza de España (G)** e a **Gran Vía (H)** que é a rua mais emblemática de Madrid em termos de turismo e compras. Perto da Gran Vía também poderá observar inúmeros teatros como o Cine Callao e monumentos como o Edifício da Telefónica.

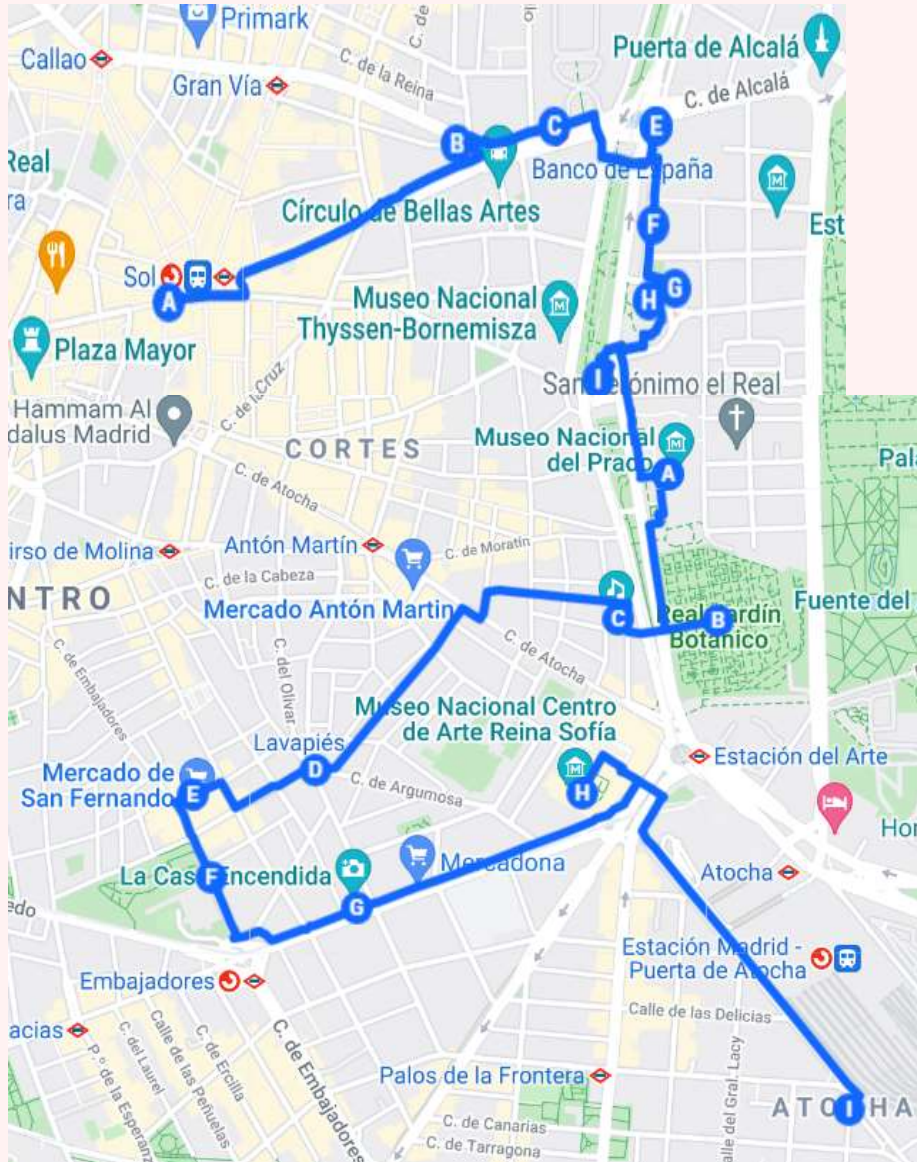
*Para o **jantar**, você pode comer em um dos restaurantes do centro e depois continuar a noite caminhando pelas ruas do **Barrio de las Letras, Chueca, Malasaña e La Latina** onde se concentra a maior parte da divers o da cidade ou voc  pode se divertir e dançar em um clube ou em uma boate no centro.*

*Se voc  é estudante ou universit rio, al m das  reas centrais, recomendamos tamb m **Arg elles y Moncloa**. Nestas  reas vivem muitos estudantes universit rios que muitas vezes organizam in meras festas e eventos onde voc  pode se divertir at  a manh  seguinte!*





SEGUNDO DIA





SEGUNDO DIA

Você está pronto para partir? Hoje você descobrirá alguns dos museus mais importantes de Madri que você absolutamente não pode perder! Aliás, iremos ao **Museu do Prado** e ao **Museu Nacional Centro de Arte Reina Sofia**, bem como a muitos outros locais e monumentos da cidade!

Vamos lá!



Saímos da Puerta del Sol (A) e seguimos em direção à estação de metrô Sevilla para a Calle de Alcalá aqui podemos **encontrar o Edifício Metropolis (B)** e continuando pela mesma rua o **Banco de España (C)**, a **Fuente de Cibeles (D)** onde o Real Madrid comemora as vitórias da Liga dos Campeões e o **Palácio de Cibeles (E)**.

O **Palácio de Cibeles** remonta ao início de 1900 e tem sido a sede dos Correios, enquanto desde 2007 é a sede do município de Madrid. O Palacio de las Comunicaciones, com 12.000 metros quadrados e 70 metros de altura, tornou-se o maior edifício de correios do mundo e, em 2007, tornou-se o edifício oficial da Câmara Municipal de Madrid.

Em seguida, descemos pelo Paseo del Prado, onde você pode encontrar o **Museu Naval (F)**, a **Bolsa de Valores de Madrid (G)** e o **Monumento aos caídos do levante de 2 de maio (H)** até chegar à **Fuente de Neptuno (I)**, onde os torcedores do Atlético de Madrid se reúnem para celebrar o próprio time e o Museu do Prado.



No sexto andar encontra-se o **Cibeles Terrace** com um bar aberto ao público e no oitavo andar um mirador (3€) que lhe permitirá ter uma vista de 360 graus sobre a cidade.



SEGUNDO DIA



O **Museu do Prado (A)** é um dos maiores e mais famosos museus do mundo. Dentro você pode encontrar mais de 20.000 obras de arte conhecidas em todo o mundo, incluindo as de Velázquez (por exemplo, Las Meninas), Rubens (por exemplo, As Três Graças), Goya (por exemplo, Maja vestida e Maja desnuda), El Greco (por exemplo, Knight com a mão no peito) e muitos outros. O museu é muito grande, você pode até ficar o dia todo ou apenas algumas horas. Por isso, recomendamos que você conheça primeiro as obras mais importantes e [compre ingressos](#) para uma visita individual ou reserve uma visita guiada. O custo para a visita geral ao museu é de 15 € enquanto para a visita guiada com o guia do museu como oferta é de 24€. Você pode reservar ingressos no site oficial do Museu do Prado.



Se você é apaixonado por jardins e botânica, recomendamos também uma visita ao **Real Jardín Botánico (B)** que fica ao lado do museu do Prado e do primeiro jardim vertical da Espanha: o do **CaixaForum Madrid (C)** que você encontra em frente ao jardim botânico. A entrada geral do Real Jardín O Botánico custa 4 € para o jardim, enquanto a visita ao pavilhão Villanueva custa 6€. O preço do ingresso geral é reduzido para estudantes com idades compreendidas entre os 18 e os 25 anos (€ 2), para famílias numerosas de adultos e para maiores de 65 anos (€ 0,50).



*Após a visita ao Museu do Prado, você definitivamente precisa descansar e comer alguma coisa. Há muitos bares e restaurantes nesta área, mas recomendamos almoçar perto da próxima parada: **Lavapiés (D)**! Aqui você pode encontrar muitos bares para comer ou recomendamos o **Mercado de San Fernando (E)**, um dos mercados mais famosos da cidade. Se você estiver em Madri em um domingo (apenas de manhã) não perca o **Mercado del Rastro** no bairro **La Latina** (perto de Lavapiés), que é o maior e mais antigo mercado de segunda mão da cidade!*



SEGUNDO DIA



No início da tarde você pode se perder nas ruas estreitas desta área com casas coloridas e inúmeras pinturas e grafites nas paredes. Seguindo pela Calle de Embajadores, você encontrará a **Tabacalera (F)** e um pouco mais adiante na rua Ronda De Valencia **La Casa Encendida (G)**, ambos centros culturais para a promoção da arte e da cultura, onde muitas vezes há exposições temporárias de vários artistas.

Seguindo pela mesma rua Ronda de Valencia, você chegará a um dos museus mais importantes e, em nossa opinião, os mais bonitos de Madri: o **Museu Nacional Centro de Arte Reina Sofia (H)**! O museu de arte contemporânea e moderna abriga mais de 21.700 obras, mas em particular, **Guernica de Pablo Picasso**, que é uma das obras mais famosas do mundo. No museu você também pode ver obras de Dalí, Picasso, Miró, Magritte e muitos outros. Recomendamos também que suba ao último andar, onde poderá ter uma vista da cidade. Você pode comprar ingressos e uma visita guiada ao museu no [site oficial](#). Saindo do museu, você também pode visitar a **Biblioteca Museu Nacional Centro de Arte Reina Sofia**. A entrada total com visita ao acervo e exposições temporárias é de 10 € (8 € online). A entrada no museu é gratuita todos os dias de segunda a sábado, exceto terças-feiras, das 18h às 20h e aos domingos das 13h30 às 14h30.

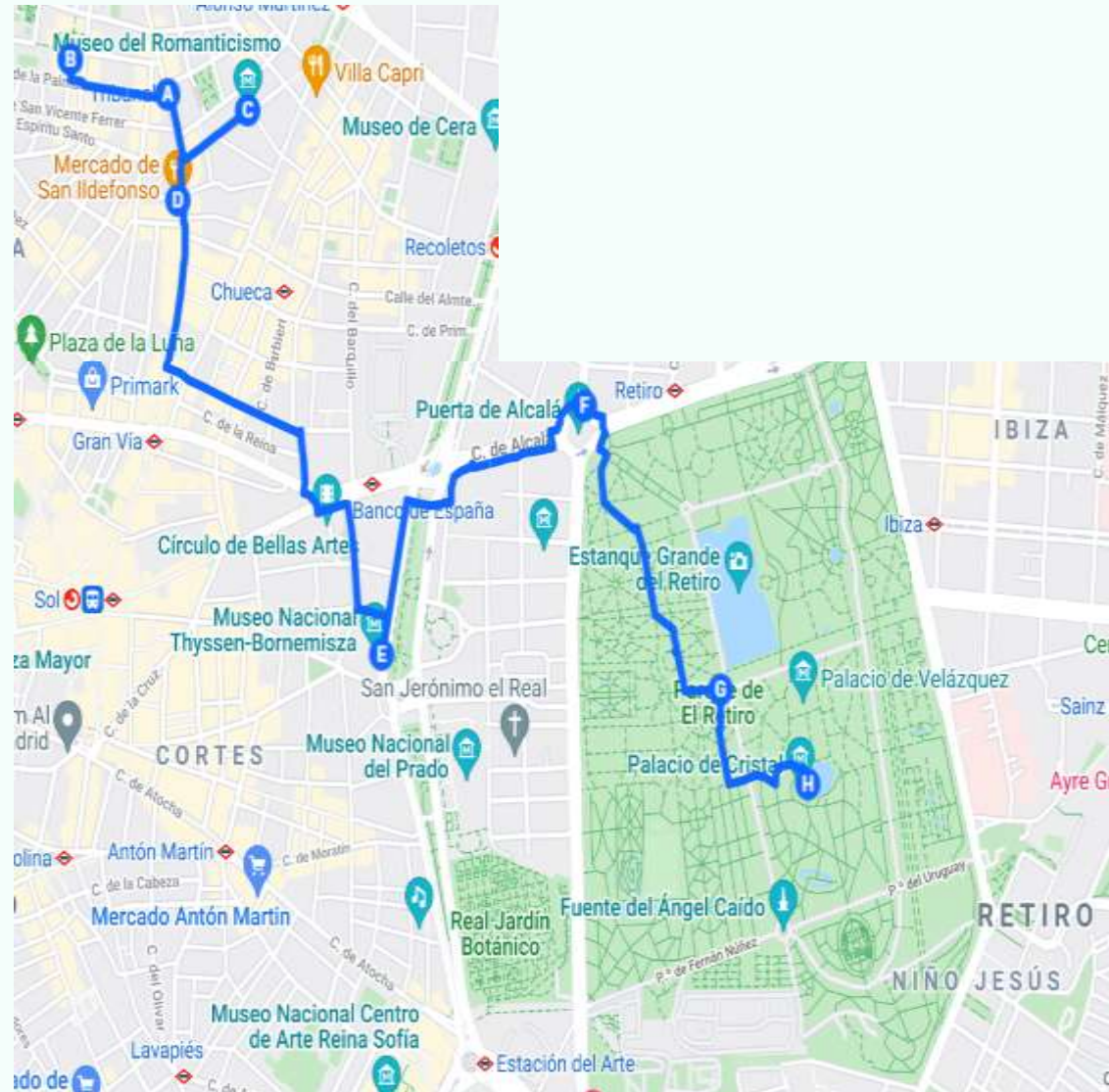
Perto do Museu Reina Sofia você encontrará a famosa estação de trem **Atocha Renfe (I)**. Recomendamos que entre e visite o jardim no interior. No exterior pode ver o **Monumento às Vítimas do 11 de Março** ao qual pode aceder a partir do interior da estação.



*Para terminar o dia pode jantar num dos restaurantes perto de Atocha ou num restaurante/esplanada no centro. Entre os terraços mais famosos, recomendamos o do **Círculo de Bellas Artes, Picalagartos** e o do **Hotel Riu Plaza de España**, todos localizados na Gran Vía. Você pode continuar a noite com um show de flamenco ou se divertir em um dos clubes do centro.*



TERCEIRO DIA





TERCEIRO DIA

Hoje visitaremos dois dos museus mais emblemáticos de Madrid: o **Museu do Romantismo** e o **Museu Nacional Thyssen- Bornemisza** e o Parque **Buen Retiro** que é o maior e mais famoso parque da cidade.



Primeira etapa: estação de metrô Tribunal (A), onde você encontra a **Plaza del Dos de Mayo** (B) e o **Museu do Romantismo** (C). A Plaza del Dos de Mayo está localizada no centro do distrito de **Malasaña**. O nome da praça refere-se ao levante de 2 de maio de 1808, quando os habitantes de Madrid se rebelaram contra as tropas invasoras de Napoleão.

Perto da paragem de metro Tribunal encontra-se também o **Museu do Romantismo** (C) que contém uma coleção de pinturas e mobiliário do século XIX que lhe permitirão conhecer melhor a vida cultural, política e quotidiana da cidade no período romântico. A entrada custa 3€.

Andando a pé, você pode chegar a um dos museus mais famosos de Madrid: o **Museu Nacional Thyssen – Bornemisza** (E) que, juntamente com o Prado e o Museu Reina Sofia, formam o triângulo da arte de Madrid. O Thyssen contém uma das coleções de arte privadas mais extraordinárias do mundo. Neste museu você encontrará obras de artistas que vão de Van Gogh a Matisse, mas também Picasso, Goya, Kandinsky, Munch e Roy Lichtenstein. O custo deste museu para um bilhete padrão é de 13 €. Você também pode visitar os três museus (Museo del Prado, Reina Sofia e Thyssen- Bornemisza) juntos comprando o **Card Paseo del Arte** ao custo de € 30,40 (não disponível até que os museus recuperem 100% de sua capacidade).



*Você sabia que você pode encontrar uma **praia** em Madrid?*

Se quiser lanchar ou comer algo no almoço pode ir ao restaurante Ojalá que é um lugar com praia! Ou você pode visitar o **Mercado de San Ildefonso** (D), um famoso mercado em Madrid.



TERCER DÍA



À tarde, relaxamento e compras! Perto do Museu Thyssen você pode relaxar no maior e mais famoso parque de Madrid: **Parque del Buen Retiro**. Em julho de 2021, o Paseo del Prado e o Buen Retiro foi declarado Patrimônio Mundial da UNESCO. Antes de entrar no parque pode admirar a **Puerta de Alcalá (F)** que é uma das cinco portas que permitiam o acesso à cidade.

O **Parque do Bom Retiro (G)** foi inaugurado no final de 1700 e abrange 118 hectares. No interior existe um lago artificial onde se quiser também pode alugar um barco.

Perto do lago fica a Casita del Pescador e o famoso **Palácio de Cristal (H)** feito quase inteiramente de vidro e onde você também pode encontrar exposições temporárias. O Retiro também é o local preferido de quem gosta de passear ou praticar esportes. Se você estiver com crianças, pode se divertir com elas em uma das diferentes áreas de lazer localizadas dentro do parque.

Depois de um dia relaxante no parque, recomendamos que você faça compras nas ruas do centro e em particular na Gran Vía ou vá até a estação de metrô Moncloa na área universitária da cidade, onde você pode subir ao **Mirador del Faro em Moncloa** e tem uma vista panorâmica da cidade e em particular do Paço Real, a catedral da Almudena, as quatro torres e a Serra de Guadarrama ao fundo.



*Ao **jantar**, recomendamos que jante num dos restaurantes do centro ou no bairro de **Malasaña** onde poderá encontrar vários restaurantes, incluindo baratos, para todos os gostos. Depois do jantar não pode perder a vida nocturna madrilenha num dos clubes ou discotecas do centro!*



Mais um dia: TOLEDO ou SEGOVIA



Se tiver um dia a mais pode visitar a cidade de **Toledo** que fica a cerca de 70km da capital. A cidade é conhecida por muitos como a Segunda Roma e foi declarada Patrimônio da Humanidade pela UNESCO. Na cidade podemos encontrar um aqueduto romano, a Plaza Mayor e o Alcázar de Segóvia que é uma importante fortificação do século XII. Toledo também é definida como a cidade de três culturas devido à presença, ao longo dos séculos, de três culturas diferentes: cristã, judaica e muçulmana. Toledo também é famosa porque é a cidade onde morreu El Greco, o famoso pintor que viveu entre os séculos XV e XVI e cujas obras estão expostas em museus de todo o mundo, incluindo o Museu do Prado. Você pode chegar a Toledo de trem em apenas 35 minutos ou de ônibus (1 hora). O comboio (€ 13,90 cada sentido) é ligeiramente mais caro que o autocarro (€ 5,50 cada sentido) mas vale a pena se não tiver muito tempo para visitar a cidade.

A cidade de Toledo também pode ser combinada com uma visita a **Segóvia**, que é uma cidade caracterizada por uma das muralhas mais bem preservadas da Espanha. Na cidadela de estilo medieval não pode deixar de visitar a Catedral de Ávila e a Basílica de São Vicente, bem como a necrópole romana. A visita da cidade de Segóvia não leva muito tempo para isso você pode dedicar a manhã ou a tarde para visitar o **Mosteiro El Escorial** que está localizado a 50Km da cidade de Madrid. O Mosteiro foi construído a mando de Filipe II para garantir a memória e afirmar a Casa da Áustria em Espanha e foi declarado Patrimônio da Humanidade pela Unesco em 1984.



Se você é fã de futebol, não pode deixar de visitar o estádio do Real Madrid: o **Santiago Bernabéu**. Recomendamos também uma visita ao Museu onde poderá conhecer a história do clube e muitas outras curiosidades! Se você é fã do Atlético de Madrid, não pode perder o estádio deste time: o **Wanda Metropolitano**.

Ainda há muitos lugares e curiosidades sobre a cidade que não estão presentes neste guia mas temos a certeza que apesar destes poucos dias na capital terá certamente compreendido o espírito elegante, livre e multicultural desta metrópole.

A sua opinião é importante para nós! Como você encontrou este guia? Gostou dos lugares que indicamos para você? O que você acrescentaria e o que tiraria?

Escreva o seu comentário em nosso [BLOG!](#)